



COLEGIO CONCEPCIÓN  
LOS ÁNGELES

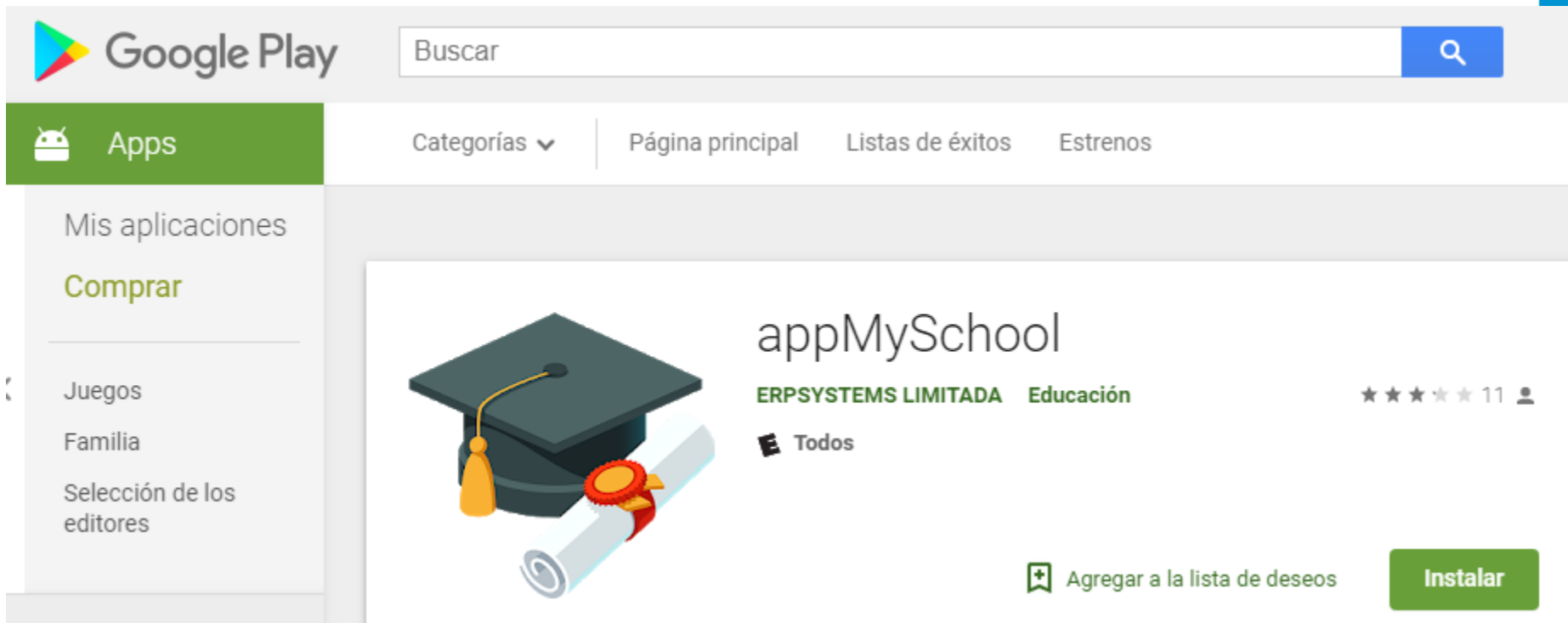
# Manual De Descarga


App MySchool



# Disponible Gratis en Google Play


Para celulares Android



**Google Play**  

**Apps** | Categorías ▾ | [Página principal](#) | [Listas de éxitos](#) | [Estrenos](#)


Mis aplicaciones  
**Comprar**  
Juegos  
Familia  
Selección de los editores



## appMySchool

**ERPSYSTEMS LIMITADA** Educación ★★★★★ 11

**E** Todos

 [Agregar a la lista de deseos](#) **Instalar**

# Disponible Gratis en App Store

Para celulares Iphone

## Vista previa de App Store

Esta app solo está disponible en App Store para dispositivos iOS.



### App MySchool 4+

Completo, Simple, Poderoso

Fabian Eduardo Seguel Claverie

#89 en Educación

Gratis

## Una vez instalada la Apps



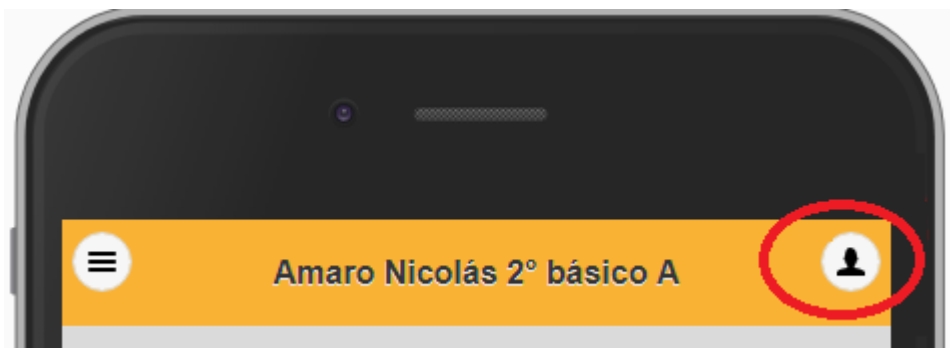
Escribir el usuario y contraseña.

Si nunca ha ingresado al software, es el RUT completo, sin escribir ni puntos ni guion, por ejemplo:

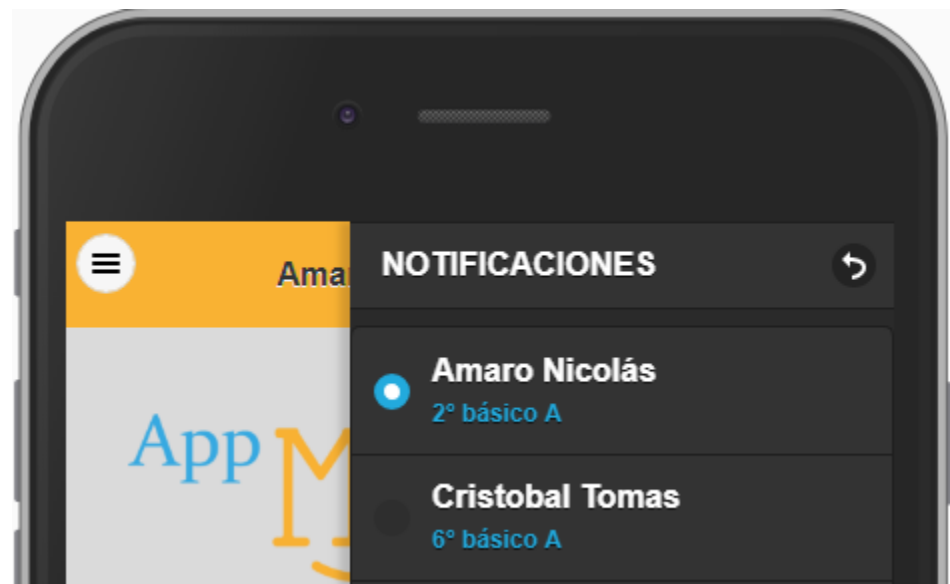
**123457894**

Luego, presionar el botón **Iniciar**

## Si hay más de un alumno(a)



Pulsar en la imagen que encierra el círculo.



Elegir a quien corresponda.

# Información que podrá visualizar



Actividades: todo lo relacionado a fechas.

Anotaciones positivas, negativas.

Atrasos.

Inasistencias.

Calificaciones.

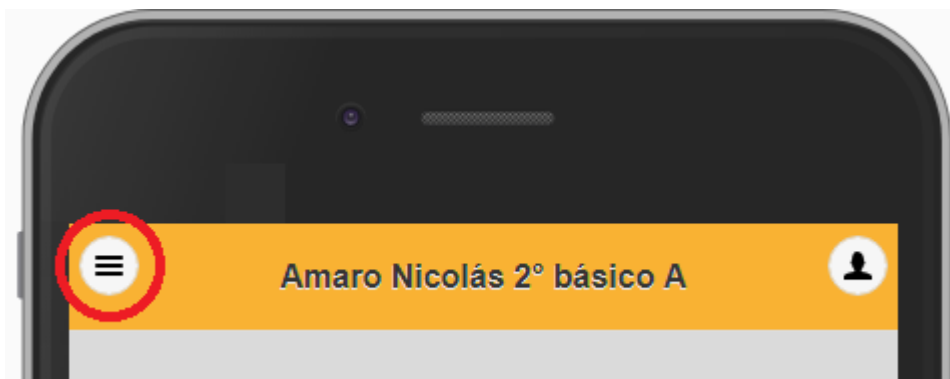
Mensajes.

Horario de Clases.

Compañeros de Curso.

Fotos.

## Acceso al Menú



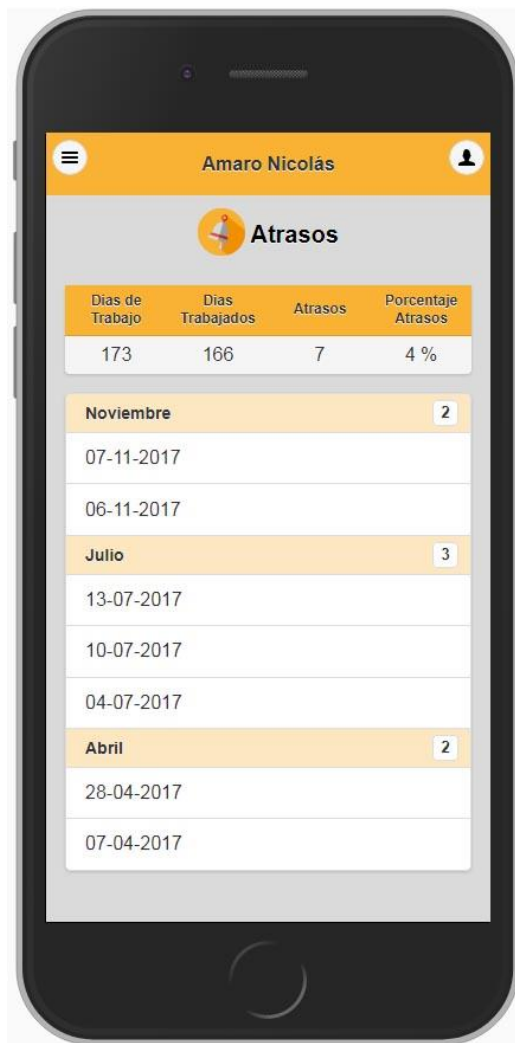
Para activar el Menú, presionar en la imagen encerrada.



# Horario del Curso



# Atrasos Alumno

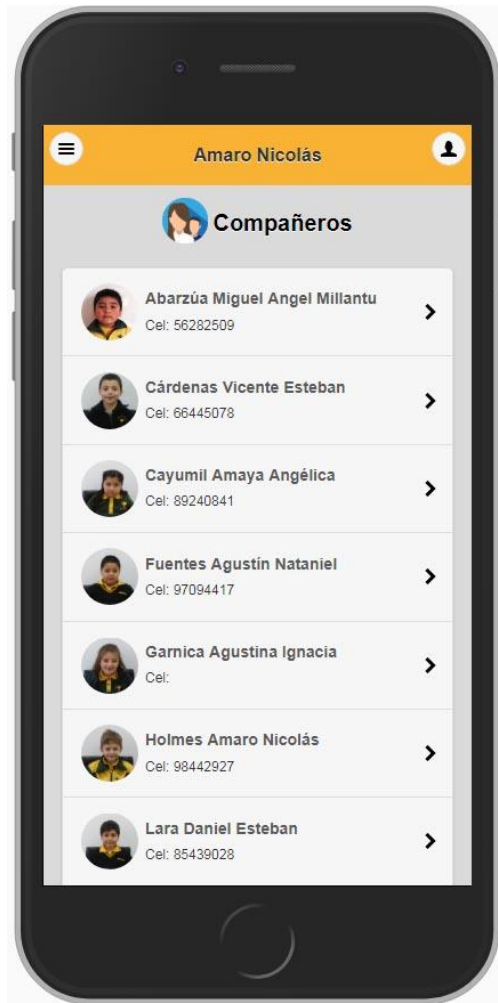


# Calificaciones Alumno



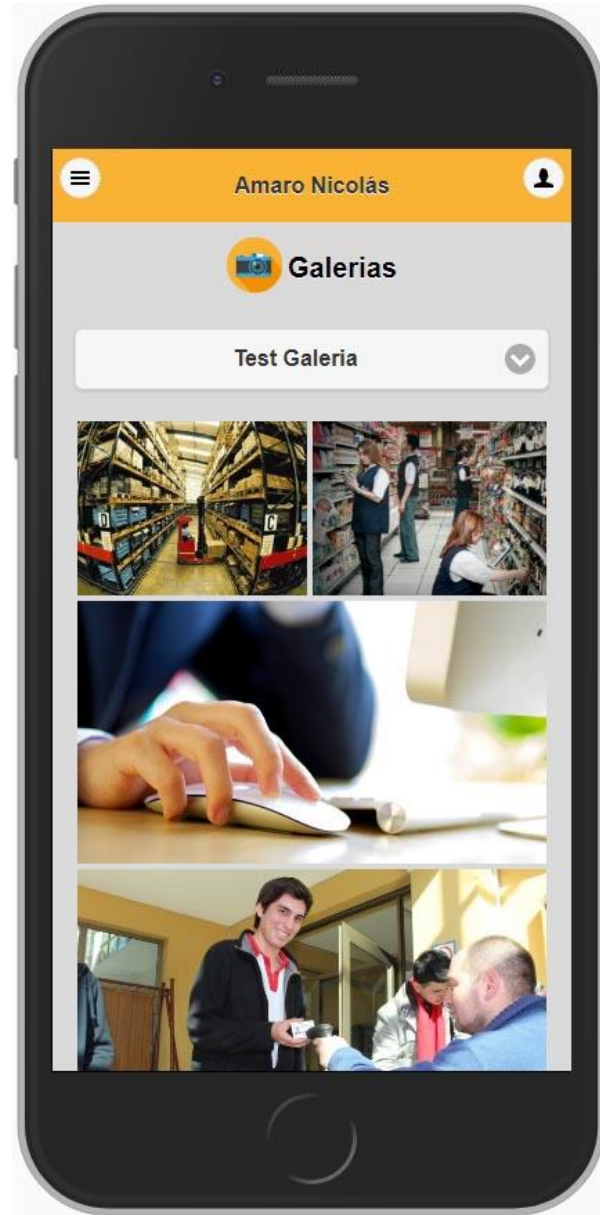


# Compañeros de Curso



En esta sección los padres y/o apoderados podrán conocer a los compañeros de sus pupilos, y además podrán ver los números de contacto de otros padres o alumnos.

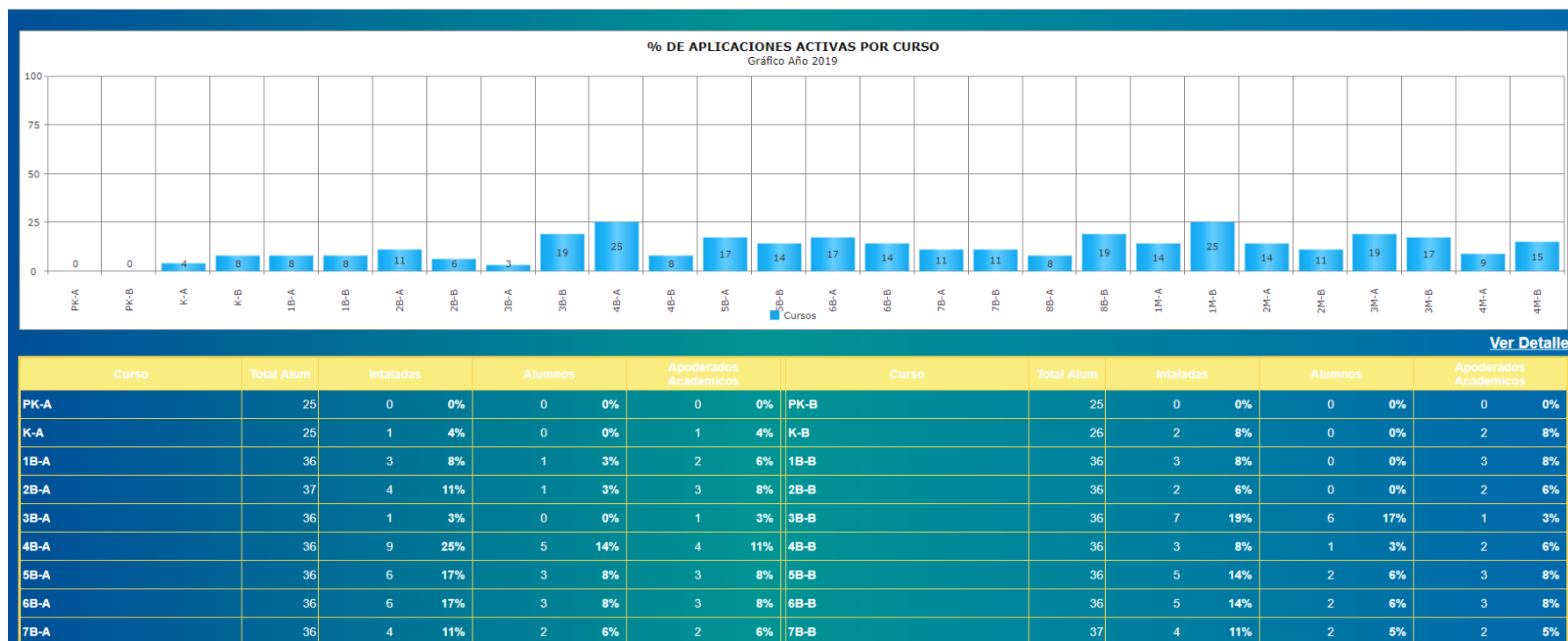
# Galería de fotos Con Actividades del Curso



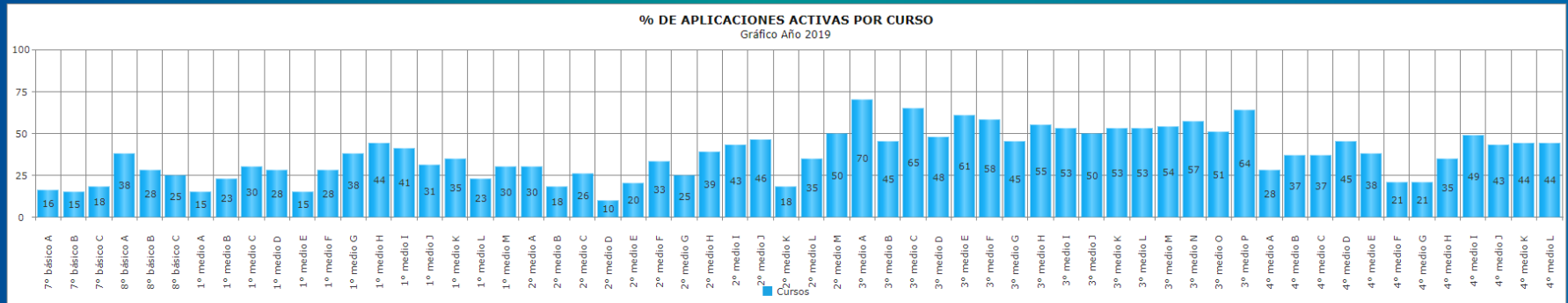
## Compañeros de Curso

Toda esta información se encontrará disponible, para todos los usuarios, **siempre y cuando el establecimiento haya cargado la información correspondiente en el software MySchool.**

# Estadísticas de uso de la Apps



# Estadísticas de uso de la Apps



[Ver Detalle](#)

Curso	Total Alum	Intaladas	Alumnos	Apoderados Academicos	Curso	Total Alum	Intaladas	Alumnos	Apoderados Academicos				
7° básico A	38	6	16%	6	16%	7° básico B	40	6	15%	6	15%	0	0%
7° básico C	39	7	18%	7	18%	8° básico A	39	15	38%	15	38%	0	0%
8° básico B	40	11	28%	9	23%	8° básico C	40	10	25%	10	25%	0	0%
1° medio A	40	6	15%	5	13%	1° medio B	40	9	23%	9	23%	0	0%
1° medio C	40	12	30%	12	30%	1° medio D	40	11	28%	10	25%	1	3%
1° medio E	40	6	15%	6	15%	1° medio F	40	11	28%	11	28%	0	0%
1° medio G	40	15	38%	15	38%	1° medio H	39	17	44%	17	44%	0	0%
1° medio I	39	16	41%	16	41%	1° medio J	39	12	31%	11	28%	1	3%
1° medio K	40	14	35%	13	33%	1° medio L	40	9	23%	9	23%	0	0%
1° medio M	40	12	30%	12	30%	2° medio A	40	12	30%	9	23%	3	8%

# Como detectar que falta por ingresar a la plataforma



The screenshot displays the 'Maestro Datos' menu with the following options:

- Horarios
- Cursos
- Informes** (selected)
  - Alumnos Por Promedio Gral
  - Apoderados Sin e-Mail
  - Profesores y Asignaturas
  - Imprimir Credenciales
  - Exporta Notas a Excel
  - Exportar Alumnos a Excel
  - Exportar Alumnos SII a Excel
  - Temas a Revisar** (highlighted)
  - Alumnos X Asignatura
  - Alumnos X Curso
- Informes de Personalidad
- Datos para el Mineduc
- Grupos o Talleres
- Utilidades

The background interface includes a grid with columns labeled '1º B', '2ºA', and '2ºB', and a header row with 'Biblioteca', 'Maestro Datos', 'Cambiar de Colegio', and 'Cambiar Clave'. The text 'ERCILL' is visible on the left side of the menu.

## INFORME DE TEMAS A REVISAR 2019

### Errores en Malla Curricular

Esto se resuelve en la pantalla **MAESTRO DATOS - CURSOS - MALLA CURRICULAR**

N°	CURSO	SECTOR	PROFESOR 1	PROFESOR 2	PROFESOR 3	PARTICIPA EN PROMEDIO GENERAL	TIPO NOTAS	ORDEN EN EL INFORME DE NOTAS
1	1° B	RELIGIÓN	FALTA ASIGNAR PROFESOR			NO	I-S-B-MB	DEBE ESTAR EN 0
2	1° B	EDUCACIÓN FÍSICA Y SALUD	FALTA ASIGNAR PROFESOR			SI	1 al 7	8
3	2° A	RELIGIÓN	FALTA ASIGNAR PROFESOR			NO	I-S-B-MB	DEBE ESTAR EN 0
4	2° A	EDUCACIÓN FÍSICA Y SALUD	FALTA ASIGNAR PROFESOR			SI	1 al 7	8
5	2° B	EDUCACIÓN FÍSICA Y SALUD	FALTA ASIGNAR PROFESOR			SI	1 al 7	8
6	2° B	RELIGIÓN	FALTA ASIGNAR PROFESOR			NO	I-S-B-MB	DEBE ESTAR EN 0
7	3° A	RELIGIÓN	FALTA ASIGNAR PROFESOR			NO	I-S-B-MB	DEBE ESTAR EN 0
8	3° A	EDUCACIÓN FÍSICA Y SALUD	FALTA ASIGNAR PROFESOR			SI	1 al 7	8
9	3° B	RELIGIÓN	FALTA ASIGNAR PROFESOR			NO	I-S-B-MB	DEBE ESTAR EN 0
10	3° B	EDUCACIÓN FÍSICA Y SALUD	FALTA ASIGNAR PROFESOR			SI	1 al 7	8
11	4° A	RELIGIÓN	FALTA ASIGNAR PROFESOR			NO	I-S-B-MB	DEBE ESTAR EN 0
12	4° A	EDUCACIÓN FÍSICA Y SALUD	FALTA ASIGNAR PROFESOR			SI	1 al 7	8
13	4° B	EDUCACIÓN FÍSICA Y SALUD	FALTA ASIGNAR PROFESOR			SI	1 al 7	8
14	4° B	RELIGIÓN	FALTA ASIGNAR PROFESOR			NO	I-S-B-MB	DEBE ESTAR EN 0
15	2° EM A	ARTES VISUALES	FALTA ASIGNAR PROFESOR			SI	1 al 7	8
16	4° EM A	EDUCACIÓN FÍSICA	FALTA ASIGNAR PROFESOR			SI	1 al 7	10
17	4° EM A	ARTES VISUALES	FALTA ASIGNAR PROFESOR			SI	1 al 7	8

Cursos a los que les falta configurar su plan de estudio.

Esto se resuelve en la pantalla **MAESTRO DATOS - DATOS PARA EL MINEDUC - CONFIGURAR PLANES DE ESTUDIO**

N°	CURSO
18	1° A
19	1° B
20	2° A
21	2° B
22	3° A
23	3° B
24	4° A
25	4° B
26	5° A
27	5° B



COLEGIO CONCEPCIÓN  
LOS ÁNGELES

App MySchool